

COMUNE DI SANT'OMERO
PROVINCIA DI TERAMO

RICHIEDI TA DI P.D.C. IN VARIANTE URBANISTICA
AI SENSI DELL'ART. 8 D.P.R. 7/9/2010 N.160, PER
AMPLIAMENTO OPFICIO INDUSTRIALE
SITO IN VIA METELLA NUOVA 55259

COMMITTENTE: FREUDENBERG PERFORMANCE MATERIALS
APPAREL S.A.S. DI EXTERNA HOLDING S.R.L.

TAVOLA
4

SCALA
VARI

PROGETTO ARCHITETTONICO

OPFICIO - IMMOBILE "H"
STATO DI PROGETTO
PIANTE

IL COMMITTENTE

IL PROGETTISTA
(Ing. PIETRO TRAINI)

LIVELLO: DEFINITIVO

REV.: 0

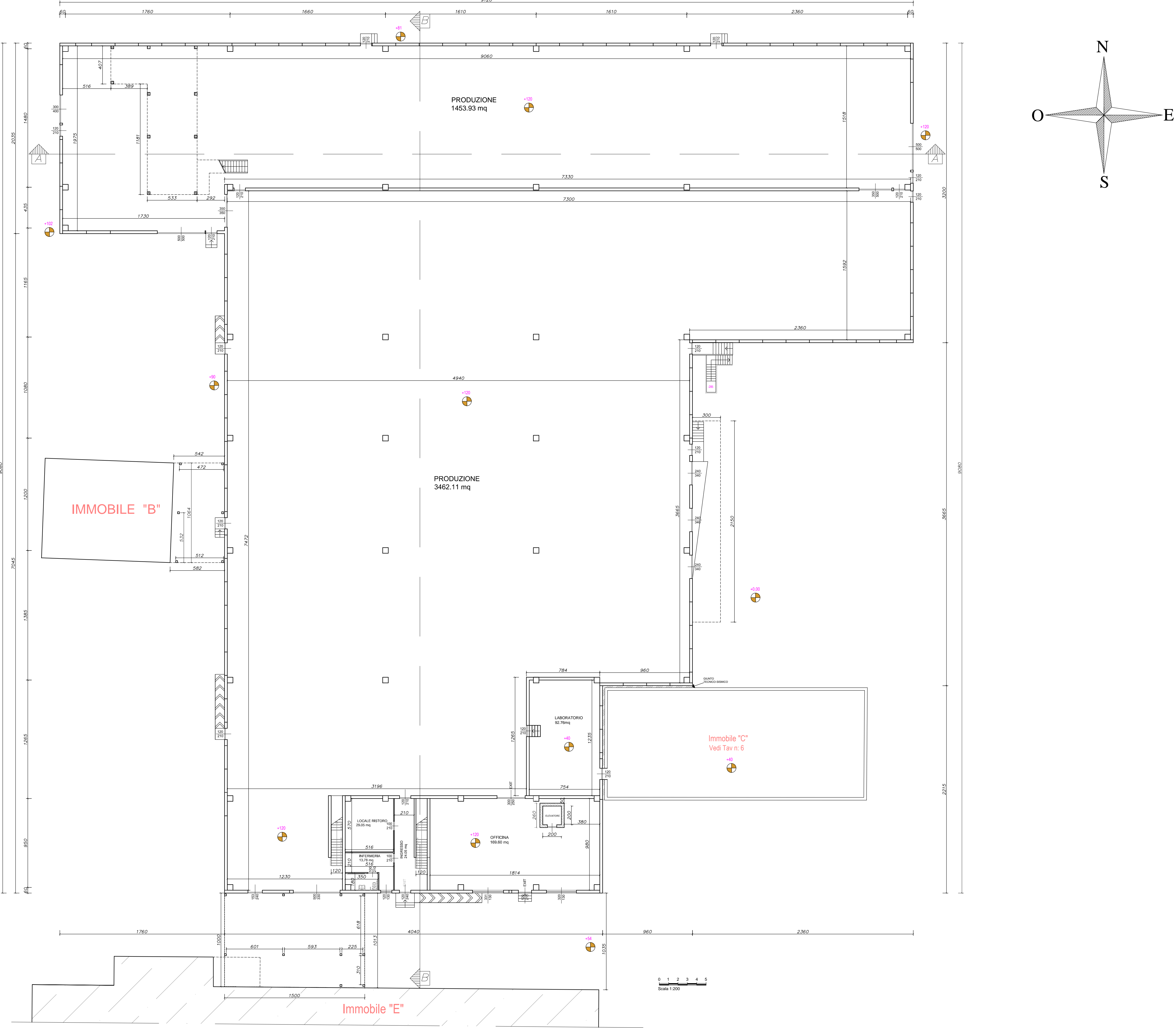
STUDIO TECNICO

Ing. PIETRO TRAINI


Ambiente	Piano	Superficie ambiente (mq)	Superficie finestra (mq)	Rapporto aero illuminante
Produzione	Terra	1450,66	442,20	0,31
Produzione	Terra	1450,36	116,06	0,08
Ufficio	Terra	589,80	8,45	0,05
Laboratorio	Terra	92,75	0,00	0,00
Infermeria	Terra	13,78	1,56	0,11
Locali ristoro	Terra	29,05	0,00	0,00
Spogliatoio donne	Primo	58,86	5,38	0,09
Spogliatoio uomini	Primo	87,07	13,96	0,16
Bagno donne	Primo	16,83	1,75	0,13
Bagno uomini	Primo	23,55	2,12	0,10
Ufficio 1	Primo	16,85	2,69	0,16
Ufficio 2	Primo	16,31	2,34	0,14
Ufficio 3	Primo	16,53	3,98	0,24
Ufficio 4	Primo	21,65	4,78	0,22
Ufficio 5	Primo	26,98	10,24	0,35
Sala riunioni	Primo	14,78	0,00	0,00
Bagno ufficio	Primo	13,00	2,47	0,19
Ristoro	Primo	18,38	0,00	0,00
Ripostiglio	Primo	27,55	0,00	0,00
Cabina elettrica	Primo	34,44	0,00	0,00
Ufficio 6	Primo	15,78	1,75	0,13
Ufficio 7	Primo	13,47	1,75	0,13

I locali privi di aerazione naturale e illuminazione diretta, saranno dotati di impianto di aerazione forzata e illuminazione artificiale

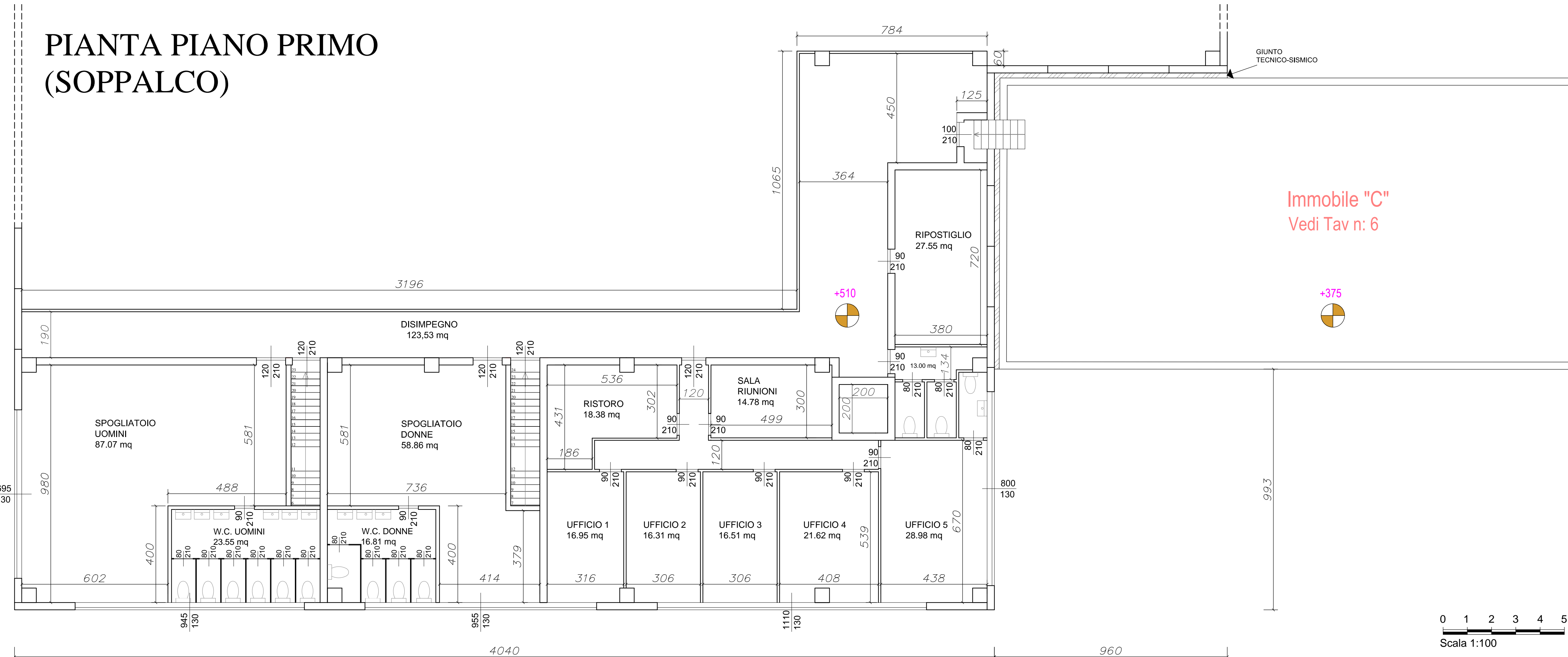
PIANTA PIANO TERRA



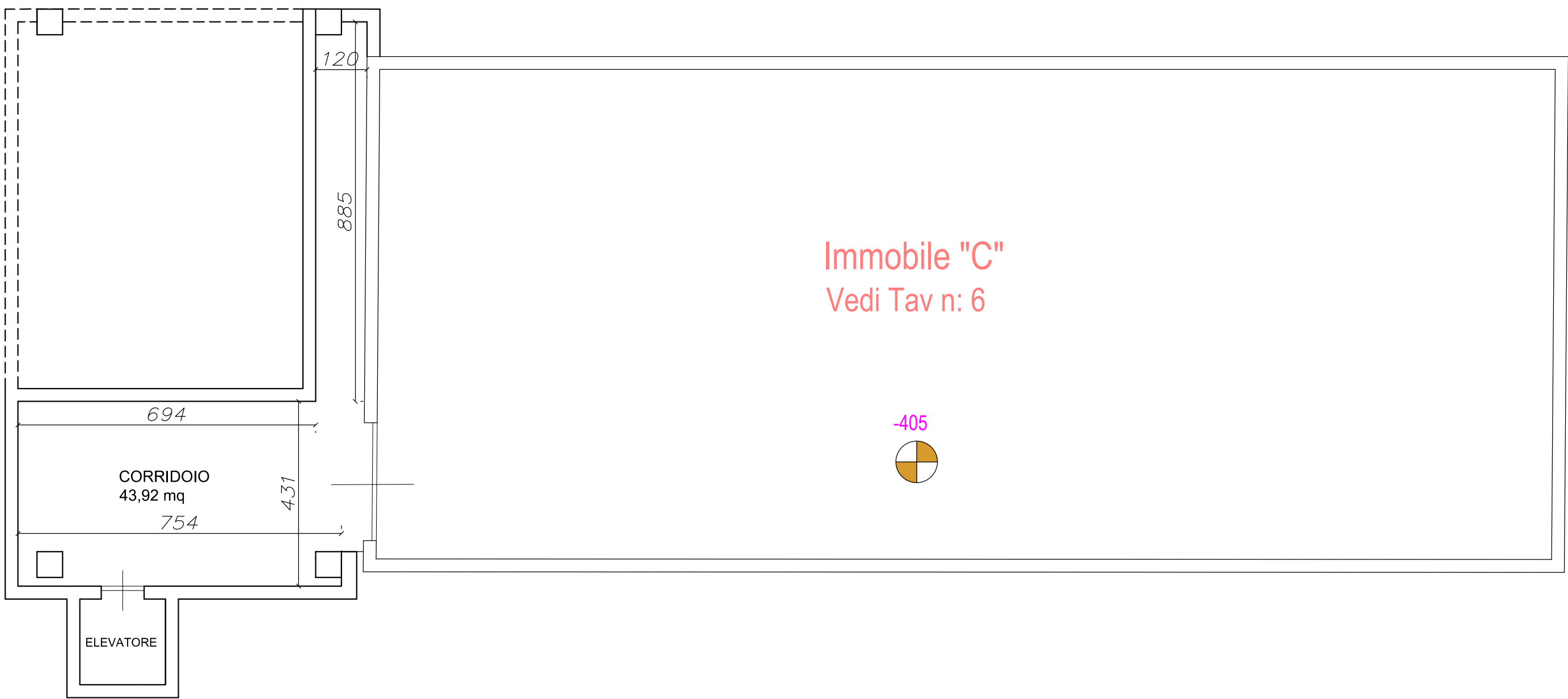
PIANTA PIANO COPERTURA



PIANTA PIANO PRIMO (SOPPALCO)



PIANTA PIANO INTERRATO



PIANTA PIANO PRIMO (SOPPALCO LATO NORD)

